

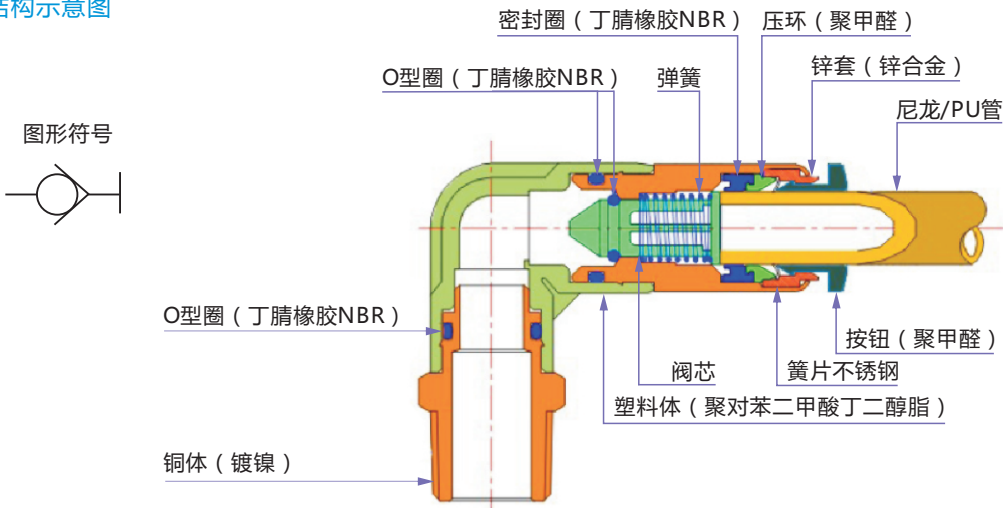
具有截流功能的快插接头

# 截止阀

产品特点

具有断流阀的快插接头;  
由于具有断流功能,拔出管子空气不流通,接上管子则空气流通。

结构示意图



技术条件

使用流体	空气、水 (有条件)
工作压力范围	0~1.2MPa
使用真空压力	-100Kpa (10Torr)
工作温度范围	-10℃~60℃

型号标识

管接头类型

管子尺寸

HSPL 08 - 02 B

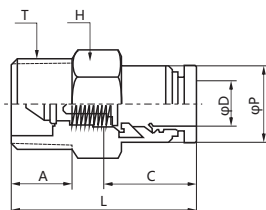
颜色  
无记号:灰白色  
B: 黑色

螺纹规格

管子尺寸	公制尺寸					
代号	04	06	08	10	12	16
尺寸 (mm)	4	6	8	10	12	16

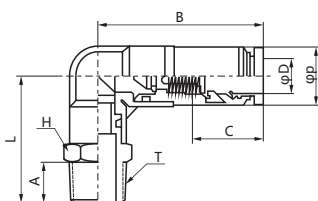
	公制螺纹			55° 锥管螺纹			
代号	M3	M5	M6	01	02	03	04
螺纹	M3x0.5	M5x0.8	M6x1.0	R1/8	R1/4	R3/8	R1/2

## HSPC 截止阀直通终端



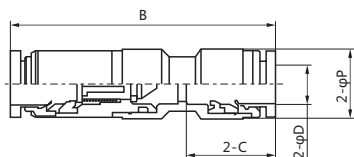
型号	φD	T	A	L	P	C	H
HSPC04-M5	4	M5×0.8	3.5	32	10	15	10
HSPC04-01		R1/8	8	24.8			10
HSPC04-02		R1/4	10	24.8			14
HSPC06-01	6	R1/8	8	25	12	16	12
HSPC06-02		R1/4	10	27			14
HSPC08-02	8	R1/4	10	33.5	14	18.5	14
HSPC08-03		R3/8	11	33.5			17
HSPC10-02	10	R1/4	10	36	17	20	17
HSPC10-03		R3/8	11	36			17
HSPC10-04		R1/2	14	37			21
HSPC12-03	12	R3/8	11	37	20.5	23	21
HSPC12-04		R1/2	14	37			21

## HSPL 截止阀直通终端



型号	φD	T	A	L	B	P	C	H
HSPL04-M5	4	M5×0.8	3.5	26.5	36.5	10.5	15	10
HSPL04-M6		M6×1.0	4	26.5				10
HSPL04-01		R1/8	8	30				10
HSPL06-M5	6	M5×0.8	3.5	28	37	13	16	12
HSPL06-01		R1/8	8	31.5				12
HSPL06-02		R1/4	10	34				14
HSPL08-01	8	R1/8	8	35	45.5	14	18.5	14
HSPL08-02		R1/4	10	37				14
HSPL10-02	10	R1/4	10	44	53	18	20	17
HSPL10-03		R3/8	11	45				17
HSPL10-04		R1/2	14	48				21
HSPL12-03	12	R3/8	11	47.5	56.5	20.5	23	17
HSPL12-04		R1/2	14	51				21

## HSPU 截止阀直通



型号	φD	B	P	C
HSPU04-00	4	45.5	10.5	15
HSPU06-00	6	47.5	13	16
HSPU08-00	8	54.5	14	18.5
HSPU10-00	10	64.5	18	20
HSPU12-00	12	66	20.5	23