

带快插接头的手控阀

手控阀

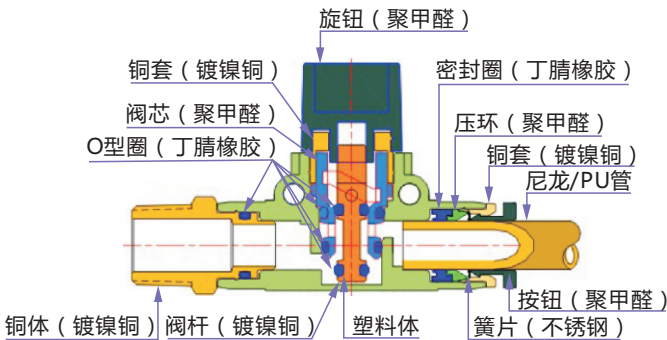
产品特点

控制气动装置空气压力的开与关；
当阀门关闭时，后端压缩空气会自动排出输出端，同时也确保维修时的安全

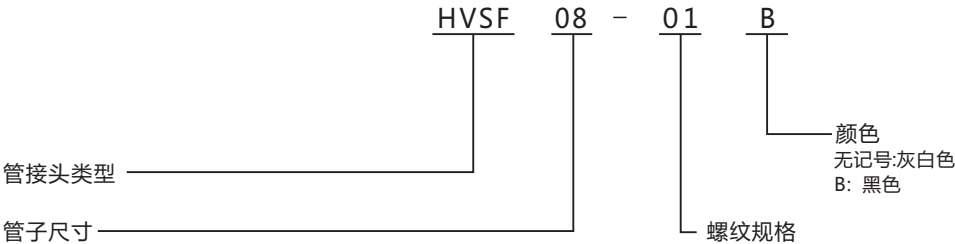
技术条件

使用流体	空气、水（有条件）
工作压力范围	0~1.2MPa
使用真空压力	-100Kpa（10Torr）
工作温度范围	-10℃~60℃

结构示意图



型号标识

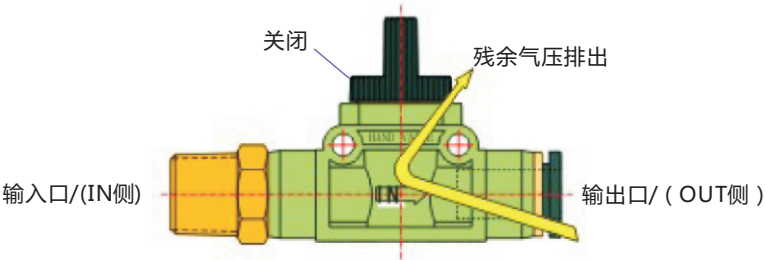


管子尺寸	公制尺寸					
代号	04	06	08	10	12	16
尺寸 (mm)	4	6	8	10	12	16


	公制螺纹			55° 锥管螺纹			
代号	M3	M5	M6	01	02	03	04
螺纹	M3x0.5	M5x0.8	M6x1.0	R1/8	R1/4	R3/8	R1/2

动作原理

两位三通手动阀只有开关作用，没有调节流量的作用，三通阀关闭时，输出端（设备）中残余的压缩空气会从旋钮处自动排出，以保护设备的管路及仪表，同时也确保维修时的安全。

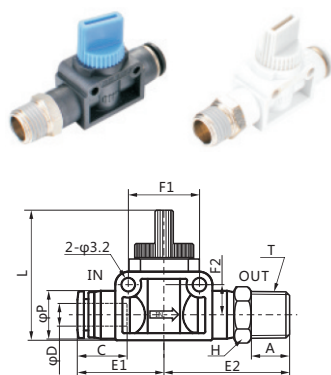


HVFF 联管直通手控阀



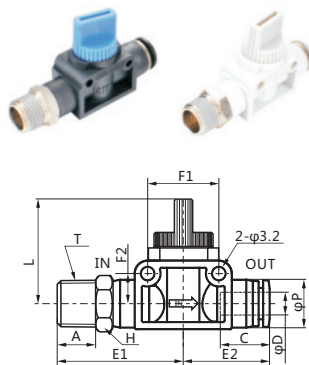
型号	管子外径 $\phi D1$	管子外径 $\phi D2$	L	E1	E2	P	C1	C2	F2	F1
HVFF06-06	6	6	37.5	26	26	14.5	16	16	18	8
HVFF08-06	8	6		27	26		18.5	16		
HVFF08-08	8	8		27	27		18.5	18.5		
HVFF10-08	10	8	40.5	35	34	21	20	18.5	24	11
HVFF10-10	10	10		35	35		20	20		
HVFF12-10	12	10		34.5	35		23	20		
HVFF12-12	12	12		34.5	34.5		23	23		

HVFS 直通终端手控阀



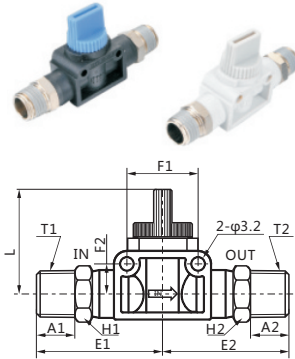
型号	管子外径φD	T	A	L	E1	E2	P	C	F1	F2	H
HVFS06-01	6	R1/8	8	37.5	26	34	14.5	16	18	8	12
HVFS06-02		R1/4	10			36.5					14
HVFS08-01	8	R1/8	8		27	34.5		18.5			14
HVFS08-02		R1/4	10			36.5					14
HVFS08-03		R3/8	11			37.5					17
HVFS10-02	10	R1/4	10	40.5	35	44	21	20	24	11	17
HVFS10-03		R3/8	11			45					17
HVFS10-04		R1/2	14			48.5					21
HVFS12-03	12	R3/8	11		34.5	45		23			17
HVFS12-04		R1/2	14			48.5					21

HSVF 直通终端手控阀



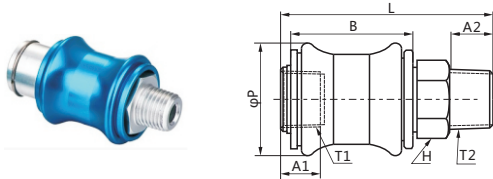
型号	管子外径φD	T	A	L	E1	E2	P	C	F1	F2	H
HVSF06-01	6	R1/8	8	37.5	34	26	14.5	16	18	8	12
HVSF06-02		R1/4	10		36.5						14
HVSF08-01	8	R1/8	8		34.5	27		18.5			14
HVSF08-02		R1/4	10		36.5						14
HVSF08-03		R3/8	11		37.5						17
HVSF10-02	10	R1/4	10	40.5	44	35	21	20	24	11	17
HVSF10-03		R3/8	11		45						17
HVSF10-04		R1/2	14		48.5						21
HVSF12-03	12	R3/8	11		45	34.5		23			17
HVSF12-04		R1/2	14		48.5						21

HVSS 直通终端手控阀



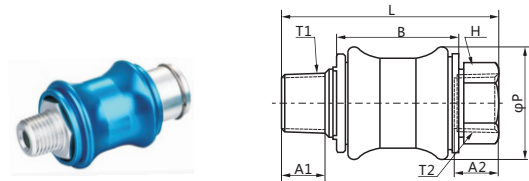
型号	T1	A1	T2	A2	L	E1	E2	F1	F2	H1	H2
HVSS01-01	R1/8	8	R1/8	8	37.5	34	34	18	8	12	12
HVSS02-01	R1/4	10	R1/8	8		36.5	34			14	12
HVSS02-02	R1/4	10	R1/4	10		36.5	36.5			14	14
HVSS03-02	R3/8	11	R1/4	10	40.5	45	44	24	11	17	17
HVSS03-03	R3/8	11	R3/8	11		45	45			17	17
HVSS04-03	R1/2	14	R3/8	11		48.5	45			21	17
HVSS04-04	R1/2	14	R1/2	14		48.5	48.5			21	21

HSV-FS 直通终端手滑阀



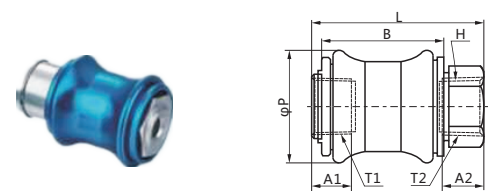
型号	T1/T2	A1/A2	L	B	P	H
HSV01 FS	R1/8	10	49	27	24	15
HSV02 FS	R1/4	11	58	32.5	30	19
HSV03 FS	R3/8	13	68.5	39	35.5	22
HSV04 FS	R1/2	15	78	44	40	25

HSV-SF 直通终端手滑阀



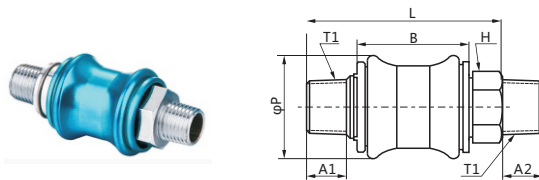
型号	T1/T2	A1/A2	L	B	P	H
HSV01 SF	R1/8	10	49	27	24	15
HSV02 SF	R1/4	11	58	32.5	30	19
HSV03 SF	R3/8	13	68.5	39	35.5	22
HSV04 SF	R1/2	15	78	44	40	25

HSV-FF 直通终端手滑阀



型号	T1/T2	A1/A2	L	B	P	H
HSV01 FF	R1/8	10	49	27	24	15
HSV02 FF	R1/4	11	58	32.5	30	19
HSV03 FF	R3/8	13	68.5	39	35.5	22
HSV04 FF	R1/2	15	78	44	40	25

HSV-SS 直通终端手滑阀



型号	T1/T2	A1/A2	L	B	P	H
HSV01 SS	R1/8	10	59	27	24	15
HSV02 SS	R1/4	11	69	32.5	30	19
HSV03 SS	R3/8	13	81.5	39	35.5	22
HSV04 SS	R1/2	15	94	44	40	25