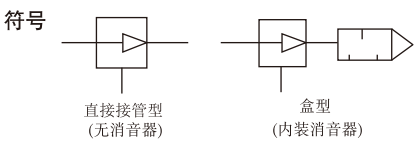




真空发生器  
ZH系列



直接接管型/D 型

盒型/B 型

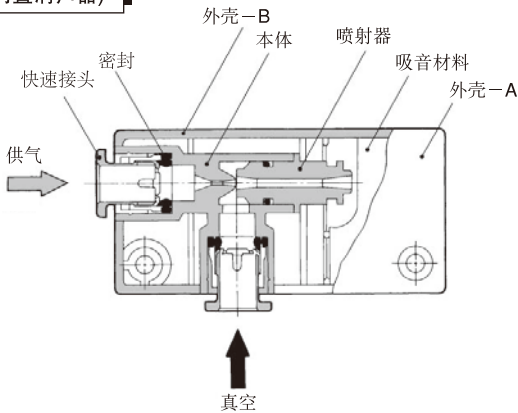
共同规格

使用流体	空气
使用压力范围	2.5 ~ 6kgf/cm <sup>2</sup> {250 ~ 600kPa}
最高使用压力	7kgf/cm <sup>2</sup> {700kPa}
使用温度范围	5~60°C
给油	不可

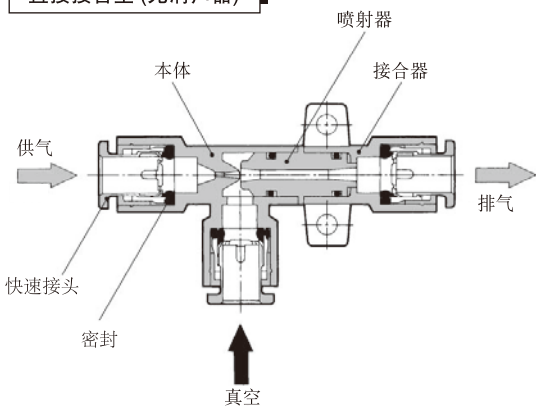
型号	规格								
	喷嘴口径 (ømm)	本体 型式	最高真空压力 Torr (kPa)	接管方式	接管口径			最大吸入流量 ℓ/min	空气消耗量 ℓ/min
					供气	真空	排气		
ZH05BS-06-06	0.5	盒型 〔内置消声器〕	100 (-88)	快速 接头 (适用喉 管外径)	ø6	ø6	-	5	13
ZH07BS-06-06	0.7				ø6	ø6	-	12	23
ZH10BS-06-06	1.0				ø6	ø6	-	24	46
ZH13BS-08-10	1.3				ø8	ø10	-	40	78
ZH05BS-01-01	0.5			内螺 纹式 Rc(PT)	1/8	1/8	-	5	13
ZH07BS-01-01	0.7				1/8	1/8	-	12	23
ZH10BS-01-01	1.0				1/8	1/8	-	24	40
ZH13BS-01-02	1.3				1/8	1/4	-	40	78
ZH05DS-06-06-06	0.5	直接 接管型 〔无消声器〕		快速 接头 (适用喉 管外径)	ø6	ø6	ø6	5	13
ZH07DS-06-06-06	0.7				ø6	ø6	ø6	12	23
ZH10DS-06-06-08	1.0				ø6	ø6	ø8	24	46
ZH13DS-08-10-10	1.3				ø8	ø10	ø10	40	78
ZH15DS-10-12-12	1.5				ø10	ø12	ø12	55	95
ZH18DS-12-12-12	1.8				ø12	ø12	ø12	65	150
ZH20DS-12-16-16	2.0				ø12	ø16	ø16	85	185
ZH05DS-01-01-01	0.5				内螺 纹式 Rc(PT)	1/8	1/8	1/8	5
ZH07DS-01-01-01	0.7			1/8		1/8	1/8	12	23
ZH10DS-01-01-01	1.0			1/8		1/8	1/8	24	46
ZH13DS-01-02-02	1.3			1/8		1/4	1/4	40	78
ZH15DS-02-03-03	1.5			1/4		3/8	3/8	55	95
ZH18DS-03-03-03	1.8			3/8		3/8	3/8	65	150
ZH20DS-03-04-04	2.0			3/8		1/2	1/2	85	185

构造图

盒型 (内置消声器)



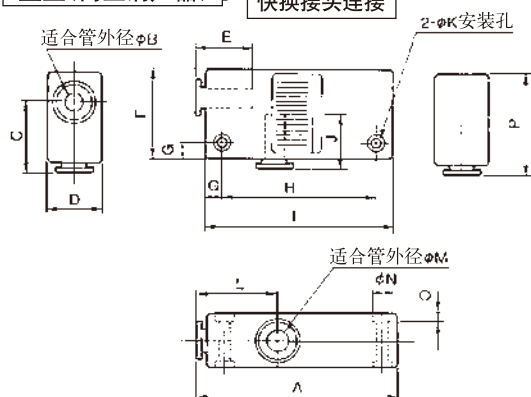
直接接管型 (无消声器)



# 真空发生器：ZH系列

## 外形尺寸图（毫米）

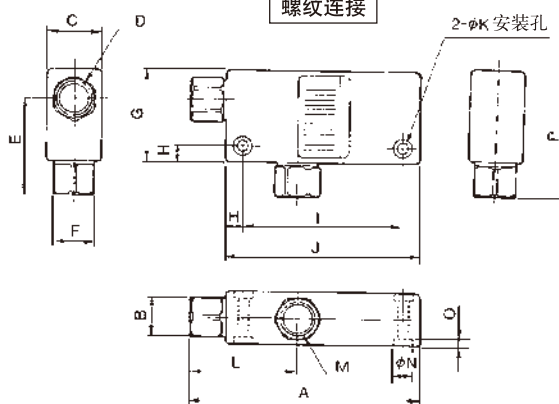
### 盒型(内置消声器)



型号	A	φB	C	D	E	F	G	H
ZH05B <sub>L</sub> -06-06	60	6	22	16	12.8	28	5	47
ZH07B <sub>L</sub> -06-06	60	6	22	16	12.8	28	5	47
ZH10B <sub>L</sub> -06-06	63	6	23	18	12.8	29	5	50
ZH13B <sub>L</sub> -08-10	78	8	27.5	23	13.7	35	7	61

型号	I	J	φK	L	φM	φN	O	P
ZH05B <sub>L</sub> -06-06	57	12.8	3.2	24	6	5.8	2	31
ZH07B <sub>L</sub> -06-06	57	12.8	3.2	24	6	5.8	2	31
ZH10B <sub>L</sub> -06-06	60	12.8	3.2	26	6	5.8	2	32
ZH13B <sub>L</sub> -08-10	75	15.3	4.2	28	10	7.5	3	38.5

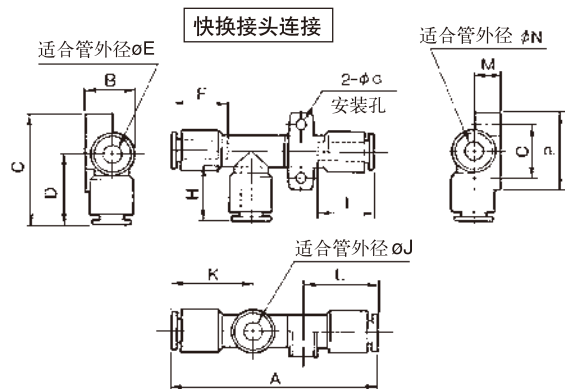
### 螺纹连接



型号	A	B	C	D	E	F	G	H
ZH05B <sub>L</sub> -01-01	67.5	12	16	Rc 1/8	29.5	12	28	5
ZH07B <sub>L</sub> -01-01	67.5	12	16	Rc 1/8	29.5	12	28	5
ZH10B <sub>L</sub> -01-01	70.5	12	18	Rc 1/8	30.5	12	29	5
ZH13B <sub>L</sub> -01-02	86.5	14	23	Rc 1/8	39	17	35	7

型号	I	J	φK	L	M	φN	O	P
ZH05B <sub>L</sub> -01-01	47	57	3.2	31.5	Rc 1/8	5.8	2	38.5
ZH07B <sub>L</sub> -01-01	47	57	3.2	31.5	Rc 1/8	5.8	2	38.5
ZH10B <sub>L</sub> -01-01	50	60	3.2	33.5	Rc 1/8	5.8	2	39.5
ZH13B <sub>L</sub> -01-02	61	75	4.2	36.5	Rc 1/4	7.5	3	50

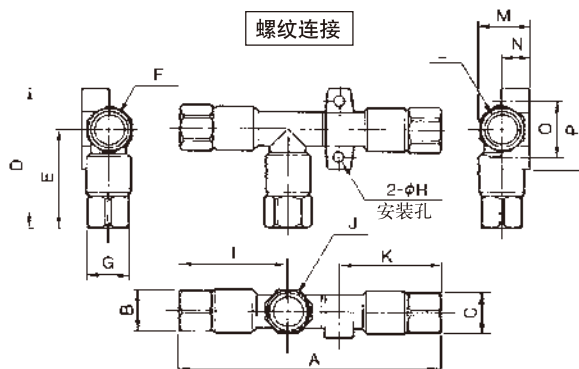
### 直接接管型(无消声器)



型号	A	B	C	D	φE	F	φG	H
ZH05D <sub>L</sub> -06-06-06	58.5	14.2	34	22	φ6	12.8	3.2	12.8
ZH07D <sub>L</sub> -06-06-06	61	14.2	34	22	φ6	12.8	3.2	12.8
ZH10D <sub>L</sub> -06-06-08	66 70	17.2	37	23	φ6	12.8	4.2	12.8
ZH13D <sub>L</sub> -08-10-10	74 79.5	20	42.5	27.5	φ8	13.7	4.2	15.3
ZH15D <sub>L</sub> -10-12-12	93.3	22.45	47	29.5	φ10	15.3	4.2	15.8
ZH18D <sub>L</sub> -12-12-12	114	21	41	30.5	φ12	15.8	3.5	15.8
ZH20D <sub>L</sub> -12-16-16	124.6	26.8	46	32.7	φ12	15.8	3.5	17.2

型号	I	φJ	K	L	M	φN	O	P
ZH05D <sub>L</sub> -06-06-06	12.8	φ6	24	21	7.8	φ6	17	24
ZH07D <sub>L</sub> -06-06-06	12.8	φ6	24	22	7.8	φ6	17	24
ZH10D <sub>L</sub> -06-06-08	13.7	φ6	26	24.5	9.6	φ8	20	28
ZH13D <sub>L</sub> -08-10-10	15.3	φ10	28	27	10.7	φ10	22	30
ZH15D <sub>L</sub> -10-12-12	15.8	φ12	31.5	32.8	12	φ12	27	35
ZH18D <sub>L</sub> -12-12-12	15.8	φ12	35.5	50	17	φ12	10	—
ZH20D <sub>L</sub> -12-16-16	17.2	φ16	38.5	54.3	21.7	φ16	12	—

### 螺纹连接



型号	A	B	C	D	E	F	G	φH
ZH05D <sub>L</sub> -01-01-01	73.5	12	12	41.5	29.5	Rc 1/8	12	3.2
ZH07D <sub>L</sub> -01-01-01	76	12	12	41.5	29.5	Rc 1/8	12	3.2
ZH10D <sub>L</sub> -01-01-01	82 86	12	14	44.5	30.5	Rc 1/8	12	4.2
ZH13D <sub>L</sub> -01-02-02	94.5 99.5	14	17	54	39	Rc 1/8	17	4.2
ZH15D <sub>L</sub> -02-03-03	116.5	17	19	58.5	41	Rc 1/4	19	4.2
ZH18D <sub>L</sub> -03-03-03	133	19	19	52.5	42	Rc 3/8	19	3.5
ZH20D <sub>L</sub> -03-04-04	151.1	19	24	61	47.7	Rc 3/8	24	3.5

型号	I	J	K	L	M	N	O	P
ZH05D <sub>L</sub> -01-01-01	31.5	Rc 1/8	28.5	Rc 1/8	14.2	7.8	17	24
ZH07D <sub>L</sub> -01-01-01	31.5	Rc 1/8	29.5	Rc 1/8	14.2	7.8	17	24
ZH10D <sub>L</sub> -01-01-01	33.5	Rc 1/8	33	Rc 1/8	17.2	9.6	20	28
ZH13D <sub>L</sub> -01-02-02	36.5	Rc 1/4	38.5	Rc 1/4	20	10.7	22	30
ZH15D <sub>L</sub> -02-03-03	43	Rc 3/8	44.5	Rc 3/8	22.5	12	27	35
ZH18D <sub>L</sub> -03-03-03	47	Rc 3/8	57.5	Rc 3/8	21	17	10	—
ZH20D <sub>L</sub> -03-04-04	50	Rc 1/2	69.3	Rc 1/2	26.8	22	12	—